Anesthésie Catalogue

2022

nizell.ch
Anesthésie Catalogue
Version 7.0

Nizell Medical GmbH
Seestrasse 9a
CH-6424 Lauerz

T +41 41 811 20 00
info@nizell.ch
www.nizell.ch

nizell.ch
we care for hospitals

D’Anesthésie

Contenu

Technologie d‘infusion
Page 03

Traitement de la douleur
Page 9

Stimulation nerveuse
Page 14

Blocs nerveux
Page 16

Kit d‘anesthésie
Page 18

Oreiller jetable
Page 21

Plateau pour seringues et ampoules
Page 23

Porte-tuyau
Page 24

Rouleaux d à froid
Page 27

Notre gamme de produits médicaux dans le domaine de l‘anesthésie comprend des produits relatifs aux perfusions, canules, cathéters, supports, aiguilles spinales, plateaux pour seringues et ampoules. En 1983, nous avons produit le premier set de transfert stérile avec l‘aiguille en plastique la plus fine. Depuis lors, il a été produit par centaines de milliers. La fermeture de sécurité populaire pour les poches de perfusion provient également de Nizell.

Dans le traitement de la douleur, la radiofréquence est redéfinie par nos produits. En tant que représentant exclusif de Diros Technology, nous distribuons leurs produits innovants.
Il s‘agit d‘une nouvelle méthode révolutionnaire de gestion de la douleur.

L‘innovation à la suisse
L‘innovation dans la technologie de la perfusion est très importante pour nous. Nos produits sont fabriqués selon les normes de qualité suisses et sont personnalisés pour répondre aux besoins des spécialistes de l‘anesthésie en salle d‘opération.

Si vous avez un souhait ou des questions concernant nos produits, n‘hésitez pas à nous contacter, nous serons heureux de vous conseiller.
Ensemble, nous construisons l‘avenir.

Nizell Medical GmbH
Seestrasse 9a
CH-6424 Lauerz

Technologie d‘infusion

Technologie de perfusion

Sets de transfert et canules

Numéro d‘article

ML 100

Set de transfert „Mendrisio“
Canule traitée de manière stérile avec double canal, apyrogène.
Unité de vente - 500 pièces



Numéro d‘article

ML 105

Set de transfert „Nidwalden“
Canule traitée stérile, apyrogène, fournie dans des cartons environnementaux.
Unité de vente - 100 pièces



Numéro d‘article

ML 600

Ligne d‘irrigation „Affoltern“
Set d‘irrigation „Affoltern“ pour l‘urologie/endoscopie
Unité de vente - 30 pièces

Numéro d‘article

NU 118

Rectal Canule „Carouge“
Canule pour sédation des nourrissons.
Unité de vente - 100 pièces

Canules de transfert

Les canules de transfert sont utilisées en laboratoire, en salle d‘opération, en soins infirmiers, etc. pour lemélange des solutions et des médica ments.

Technologie d‘infusion

Technologie de perfusion

Retrait et transfert

Numéro d‘article ML 150

Spir-Set „Nyon“

Canule de retrait „Nyon“ jaune est apy rogène et traité stérilement. Pour le prélèvement et l‘injection filtrés de liquides à partir de récipients multidoses.

Unité de vente - 100 pièces



Numéro d‘article ML 405

Valve «Albula»

Le clapet anti-retour „Albula“

Unité de vente - 100 pièces

Numéro d‘article ML 1517

Combi-Stopper

Combi-Stopper en PE, bleu, fermeture stérile.

Unité de vente - 250 pièces

Technologie d‘infusion

Technologie de perfusion

Sets de perfusion

Numéro d‘article ML 260

Set de perfusion „Winterthour“
200cm, PVC No DEPH

Numéro d‘article ML 263

Set de perfusion „Thoune“
200cm, 3 robinets à trois voies, extension de 15cm, clapet anti-retour, PVC No DEPH

Numéro d‘article ML 264

Set de perfusion „Zürich“
200cm, 1 robinet à trois voies, rallonge de 15cm, clapet anti-retour, PVC No DEPH

Numéro d‘article ML 265

Set de perfusion „Lausanne“
200cm, 2 robinets à trois voies, extension 15cm, clapet anti-retour, PVC No DEPH

Numéro d‘article ML 266

Set de perfusion „Genève“
180cm, 1 robinet à trois voies, extension 20cm, PVC No DEPH

Numéro d‘article ML 267

Set de perfusion „Berne“
200cm, 1 robinet à trois voies, extension 20cm, PVC No DEPH

Perfuset avec Airstop / Primestop
Les sets de perfusion avec chambre compte-gouttes et filtre à particules 15 µm sont fabriqués en PVC, NO DEPH. Selon l‘article, les perfusets sont équipés d‘un clapet anti-retour, de 1 à 3 robinets à trois voies et d‘une extension à coude bas. Ils sont équipés d‘Airstop / Primestop.
Unité de vente - 100 pièces



Technologie d‘infusion

Technologie de perfusion

Sets de perfusion et accessoires

Numéro d‘article

ML 207

Perfuset „Berne“

Le perfuset „Bern“ en PVC est traité de manière stérile, possède une chambre de goutte à goutte avec un filtre à particules de 15µm et mesure 200cm de long. Il est équipé d‘un clapet anti-retour, d‘un robinet à trois voies et d‘une extension articulée de 20 cm. Les sets sont utilisés pour l‘anesthésie intraveineuse totale. À l‘aide du pousse-seringue, des anesthésiques et des analgésiques sont appliqués pendant une opération pour influencer la sensation de douleur.

Unité de vente - 100 pièces

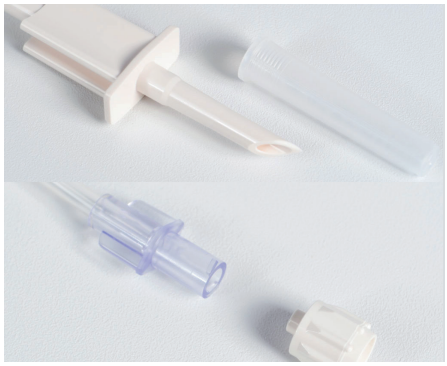

Numéro d‘article ML 420

Epine „Flüela“

Avec extension 10cm, LL mâle

Unité de vente - 250 pièces

Technologie d‘infusion

Technologie de perfusion

Prolongation de la perfusion

Numéro d‘article ML 300

Rallonge „Glaris“

100cm, à partir de PVC

Unité de vente - 100 pièces

Numéro d‘article ML 302

Rallonge „Argovienne“

250cm, à partir de PVC

Unité de vente - 100 pièces

Numéro d‘article ML 310

Rallonge Tessinoise

Rallonge de perfusion d‘une longueur de 15 cm avec un robinet à trois voies High- Flow. L‘extension Tessiner est fabriqué

Unité de vente - 50 pièces

Numéro d‘article ML 400

Robinet „Bernina“

High-flow, résistant aux lipides

Unité de vente - 50 pièces

Technologie d‘infusion

Technologie de perfusion

TIVA-Sets et lignes vers le pousse-seringue

Numéro d‘article
ML 550

Set TIVA „Cervin“
200cm, 2 clapets anti-retour, diamètre intérieur 1mm, PU

Numéro d‘article
ML 550-30

Set TIVA „Cervin“
200cm, 2 clapets anti-retour, Soudés ensemble, diamètre intérieur 1mm, PVC Sans DEHP

Numéro d‘article
ML 550-31

Set TIVA „Cervin“
240cm, 2 clapets anti-retour, Soudés ensemble, diamètre intérieur 1mm, PVC Sans DEHP

Numéro d‘article
ML 550-32

Set TIVA „Cervin“
240cm, 2 clapets anti-retour, tuyaux soudés ensemble, diamètre intérieur 1mm, PVC

Set TIVA
Divers sets TIVA en différentes longueurs et éditions en PVC NO DEPH ou PU. **Unité de vente - 100 pièces**

Numéro d‘article ML 500

Rallonge „Säntis“
150cm, PU, diamètre intérieur 1mm
Unité de vente - 100 pièces

Numéro d‘article ML 505

Rallonge „Pilatus“
200cm, PU, diamètre intérieur 1mm
Unité de vente - 100 pièces

Numéro d‘article ML 510

Rallonge „Monte Ceneri“
25cm, PU, diamètre intérieur 1mm
Unité de vente - 100 pièces

Traitement de la douleur - Technologie Diros

Canules hybrides à radiofréquence

Les canules hybrides de radiofréquence sont **sans latex**.

Canule RF Diros OWL et thermosonde RF intégrées

Les canules hybrides RF Diros OWL® se composent d'une ca- nule RF, d'un capteur de température et de longues tubulures reliées à un port d'injection. Une canule hybride garantit que le capteur de température soit toujours situé à l'extrémité dénudée des canules. Cela élimine la possibilité de mouvement comme avec les canules RF classiques, où une sonde RF doit être retirée de la canule pour permettre l'injection de fluide devant la lésion avant d'être réinsérée. Cette caractéristique réduit également la durée de la procédure et permet à l'utilisateur d'obtenir la lésion la plus précisément positionnée et donc la meilleure possible.

Procédure de lésion thermique par radiofréquence pour Traitement de la douleur

Les canules hybrides Diros OWL® HF sont fabriquées à partir d'acier inoxydable de qualité médicale et d'un isolant, créant ainsi une canule rigide, pointue et lisse, conçue pour être facile à utiliser pour un placement efficace et précis de la pointe nue de la canule. Proposés dans une gamme de 23G à 16G, avec des poignées à code couleur pour l'identification et la facilité d'utilisation. Les canules hybrides Diros OWL® HF réduisent les coûts, éliminent la possibilité de contamination croisée et sont emballées/stérilisées individuellement.

Unité de vente - 10 pièces

Configurations à pointe nue :

- Sharp Straight
- Sharp Curved
- Blund Straight
- Blund Curved

Numéro d'article

DHC

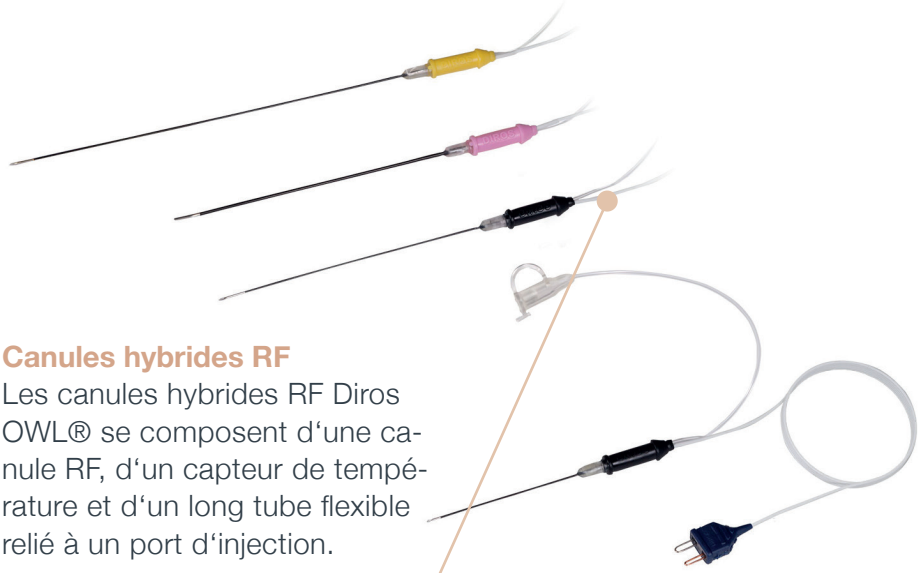

Canules hybrides RF

Les canules hybrides RF Diros OWL® se composent d'une canule RF, d'un capteur de température et d'un long tube flexible relié à un port d'injection.

RF Generators

Le Diros OWL® URF-3AP- Le générateur de lésions avec adaptateur multi-lésionnel (MLA-4) contrôle indépendant jusqu'à quatre sondes RF simultanés

Traitement de la douleur - Technologie Diros

Canules Trident™ à radiofréquence

Les canules de radiofréquence Trident™ sont **sans latex**.

L‘ablation par radiofréquence révolutionnaire

Les canules Diros OWL® RF Trident TM permettent à l‘utilisateur de limiter l‘approche d‘un nerf à une approche perpendiculaire en une seule étape, similaire à un bloc anesthésique de ce nerf, ce qui permet une mise en place plus rapide, moins de radiographies et une durée de procédure considérablement réduite. Une fois que l‘extrémité de la canule Trident TM a atteint la position souhaitée, 3 lamelles peuvent être étendues à partir de l‘extrémité en tournant la poignée. La configuration du lambeau est pyramidale, ce qui donne une lésion pyramidale similaire avec une large base englobant le nerf.

Révolutionner le Ablation par radiofréquence

- Mise en place plus rapide : approche perpendiculaire.
- Lésion focalisée plus grande pour minimiser les dommages collatéraux.
- L‘utilisateur peut injecter lorsque les lames sont déployées ou rétractées.
- Moins de radiographies nécessaires
- Une canule de petit diamètre crée une lésion à base large.
- Un temps de rétablissement plus rapide pour le patient
- Un soulagement plus durable de la douleur

Diros Technology - RF Trident™

Cette technologie supérieure permet de réaliser une grande lésion sur la zone cible sans dommage collatéral. Par conséquent, le temps de récupération du patient est beaucoup plus court, car la lésion effectuée est une lésion focalisée sur le site cible, à l‘aide d‘une tige de calibre fin pour l‘insertion qui s‘élargit jusqu‘à une pointe nue avec une plus grande plage de calibre.

Les canules Diros OWL® RF Trident TM sont fabriquées en acier inoxydable de qualité médicale, isolées jusqu‘à l‘extrémité et préformées avec du nitinol incurvé pour les lames. Cela permet de créer facilement une lésion unique et efficace sur la canule. Proposé en 18G avec une pointe active de 5mm.

Les canules Diros OWL® RF Trident TM réduisent les coûts, éliminent l a possibilité de contamination croisée et sont emballées individuellement / stérilisées et proposées en boîte de 10.

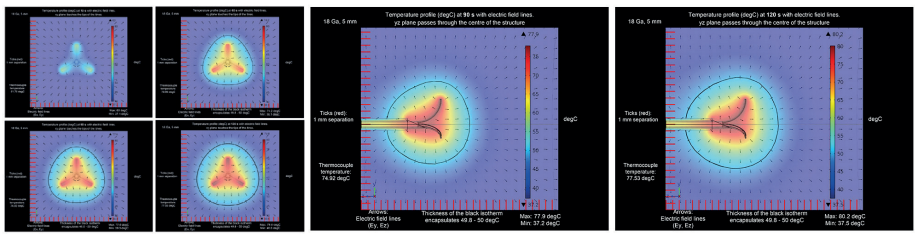

Numéro d‘article

DTR

Traitement de la douleur - Technologie Diros

Canules hybrides Trident™ à radiofréquence

Les canules de radiofréquence Trident™ Hybrid sont **sans latex**.

L‘ablation par radiofréquence révolutionnaire

Les canules hybrides Diros OWL® RF Trident TM comprennent une canule Trident TM, un capteur de température et un port d‘injection long et flexible. La version hybride des canules Trident TM permet de gagner encore plus de temps, de garantir que votre capteur de température se trouve toujours à l‘extrémité dénudée et d‘éviter les mouvements de placement lors de la stimulation ou de l‘injection.

Les canules hybrides OWL® RF Trident TM de Diros permettent à l‘utilisateur de limiter l‘approche d‘un nerf à une approche perpendiculaire en une seule étape, similaire à un bloc anesthésique de ce nerf, ce qui permet une mise en place plus rapide, moins de radiographies et un temps de procédure considérablement réduit. Une fois que l‘extrémité de la canule Trident TM a atteint la position souhaitée, 3 lamelles peuvent être retirées de l‘extrémité en tournant simplement la poignée. La configuration du lambeau est pyramidale, ce qui donne une lésion pyramidale similaire avec une large base englobant le nerf.

Diros Technology - RF TridentTM Hybride

Cette technologie supérieure permet de réaliser une grande lésion sur la zone cible sans dommage collatéral. Par conséquent, le temps de rétablissement du patient est beaucoup plus court, car la lésion effectuée est une lésion focalisée sur le site cible à l‘aide d‘une tige de calibre fin pour l‘insertion qui se développe en une pointe nue avec une plus grande plage de calibre.

Les canules hybrides Diros OWL® RF Trident TM sont fabriquées en acier inoxydable de qualité médicale, isolées jusqu‘à l‘extrémité et préformées avec du nitinol incurvé pour les lames. Cela permet de créer facilement une lésion unique et efficace sur la canule. Proposé en 18G avec une pointe active de 5mm.

Les canules hybrides Diros RF Trident TM réduisent les coûts, éliminent la possibilité de contamination croisée et sont emballées individuellement / stérilisées et proposées en boîte de 10.

Révolutionner le Ablation par radiofréquence

- Mise en place plus rapide : approche perpendiculaire.
- Lésion focalisée plus grande pour minimiser les dommages collatéraux.
- L‘utilisateur peut injecter lorsque les lames sont déployées ou rétractées.
- Moins de radiographies nécessaires
- Canule de petit diamètre qui crée une lésion de grande base
- Un temps de récupération plus rapide pour le patient
- Un soulagement plus durable de la douleur

Numéro d‘article

DTRH

Traitement de la douleur - Technologie Diros

Vue d‘ensemble de toutes les canules

Canules RF de Diros Technology

DHC 20/150/5	DHC Aiguille haute-fréquence, 20G, 150mm, Sharp Straight
DHC 20/100/10-SC	DHC Aiguille haute-fréquence, 20G, 100mm, Sharp Curved
DHC 22/100/10	DHC HAiguille haute-fréquence, 22G, 100mm, Sharp Straight
DHC 22/60/5	DHC Aiguille haute-fréquence, 22G, 60mm, Sharp Straight
DHC 20/100/5	DHC Aiguille haute-fréquence, 20G, 100mm, Sharp Straight
DHC 20/100/10	DHC Aiguille haute-fréquence, 20G, 100mm, Sharp Straight
DHC 22/150/5	DHC Aiguille haute-fréquence, 22G, 150mm, Sharp Straight
DHC 20/150/10	DHC Aiguille haute-fréquence, 20G, 150mm, Sharp Straight
DHC 20/100/5-BC	DHC Aiguille haute-fréquence, 20G, 100mm, Blunt Curved
DHC 20/150/5-BC	DHC Aiguille haute-fréquence, 20G, 150mm, Blunt Curved
DHC 20/100/10-BC	DHC Aiguille haute-fréquence, 20G, 100mm, Blunt Curved
DHC 20/150/10-BC	DHC Aiguille haute-fréquence, 20G, 150mm, Blunt Curved
DHC 22/100/5	DHC Aiguille haute-fréquence, 22G, 100mm, Sharp Straight
DHC 18/100/10-SC	DHC Aiguille haute-fréquence, 18G, 100mm, Sharp Curved
DHC 22/100/20	DHC Aiguille haute-fréquence, 22G, 100mm, Sharp Straight
DHC 22/150/20	DHC Aiguille haute-fréquence, 22G, 150mm, Sharp Straight
DHC 22/150/15	DHC Aiguille haute-fréquence, 22G, 150mm, Sharp Straight

Légende:

SC - Sharp Cuved
BC - Blunt Curved

Diros Technology RF Trident™ Cannules

DTR 018/54/5	RF Canule Trident™, 18G, 50mm
DTR 018/150/5	RF Canule Trident™, 18G, 150mm
DTR 018/200/5	RF Canule Trident™, 18G, 200mm
DTR 018/100/5	RF Canule Trident™, 18G, 100mm

Diros Technology RF Trident™ Cannules hybrides

DTRH 018/54/5	RF Canule Trident™ Hyprid, 18G, 50mm
DTRH 018/150/5	RF Canule Trident™ Hyprid, 18G, 150mm
DTRH 018/200/5	RF Canule Trident™ Hyprid, 18G, 200mm
DTRH 018/100/5	RF Canule Trident™ Hyprid, 18G, 100mm

Traitement de la douleur

Stimpod 460

Electoneurostimulateur pour le soulagement de la douleur

Le stimulateur de nerf Périphérique STIMPOD NMS460 est un dispositif neuromodulateur utilisé pour le soulagement symptomatique de la douleur chronique et rebelle. Le système unique et breveté La forme d'onde de la Radiofréquence pulsée est appliquée de manière non invasive pour le traitement de la douleur. L'interface de navigation plate du STIMPOD NMS460 distingue clairement l'appareil du reste de la gamme. Le cadran détecte la présence de votre doigt pour guider facilement la force en cours et naviguer sans effort dans les options du menu.

Sonde de stimulation transcutanée

Le STIMPOD NMS460 est doté d'une sonde de stimulation unique et ergonomique.
Lorsque la sonde de stimulation est placée suffisamment près d'un nerf moteur et que le courant est ajusté en conséquence, la stimulation provoque une fasciculation du muscle concerné.
Plus la sonde est placée près du nerf, plus la fasciculation est forte.

L'embout est en acier inoxydable.

Minuterie entièrement automatique (0-99 minutes).
Une minuterie entièrement réglable avertit l'utilisateur lorsque la période de traitement est terminée. Le minuteur se remet automatiquement à zéro, prêt pour le prochain traitement.

Numéro d'article

XT-46001

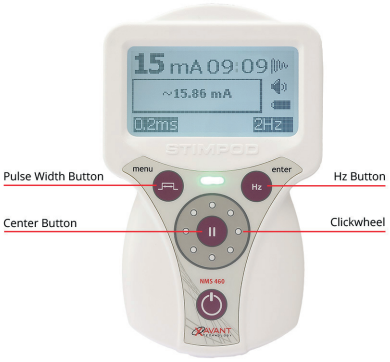

Stimulation nerveuse

Stimpod 450

Numéro d‘article

XT-45011

Sonde de cartographie nerveuse

La sonde de cartographie nerveuse Stimpod est conçue pour permettre la cartographie et la localisation nerveuses transcutanées à des courants plus élevés, jusqu‘à un maximum de 20 mA. La surface de contact de la pointe est suffisamment petite pour garantir une discrimination efficace.

Charge Transfer Waveform

Le Stimpod 450 affiche une représentation graphique en temps réel de la forme d‘onde délivrée.

Indicateur de proximité

Un signal visuel et sonore est donné lorsque le courant et la largeur d‘impulsion cibles sont atteints. Cela indique une probable proximité nerveuse.

Réglage du courant non linéaire

En mode de réglage du courant, l‘utilisateur peut préprogrammer jusqu‘à 20 réglages différents du courant et de la largeur d‘impulsion.

Stimulation nerveuse

Stimy

Electroneurostimulateur

Nouvel électroneurostimulateur pour une performance optimale des nouvelles aiguilles jetables Stimy-Ultra pour les blocs nerveux périphériques en anesthésie régionale.

Numéro d'article

Stimy_OF05

- compact et ergonomique
- Un écran large et facile à lire avec une navigation simple dans les menus.
- Réglage précis de la tension au moyen d'un bouton rotatif
- Boutons pour un changement rapide du courant de stimulation et de la durée d'impulsion durée des impulsions
- Indication des déviations pertinentes par un signe d'alarme et un signal acoustique
- Dernière technologie numérique
- Complet avec câble d'électrode
- Unité conçue pour une faible consommation d'énergie
- Alimentation électrique au moyen de 3 pièces. Piles AA 1,5 Volt
- LCD couleur 2,4" rétro-éclairé par LED (240 x 320 pixels) résolution)

Livraison avec valise de transport

Blocage nerveux

StimyPlus

EcoBright
Marquage par ultrasons

Câble électrique avec
fiche universelle 2mm

Amovible
Extension Luer

Numéro d'article

AEQM
AETM
AEPM

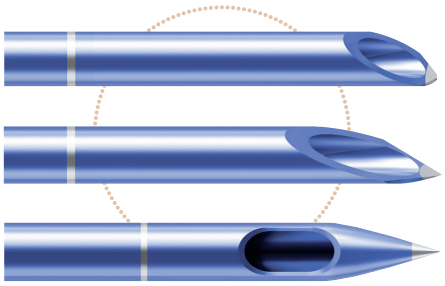

StimyPlus pour périphérique blocs nerveux

L'aiguille hybride est une aiguille isolée pour bloc nerveux qui peut être utilisée avec les ultrasons ou avec la technique ENS (Électro neurostimulation), mais aussi avec les techniques échographiques et mixtes. Le câble de connexion avec Les connecteurs sont certifiés selon la norme E-DIN 442802-2 IEC / EN 61010-031. L'aiguille est dotée d'une poignée ergonomique permettant de visualiser facilement le reflux.

Aiguille pour l'anesthésie régionale / technique ENS

- Canule à revêtement nanoclear avec marqueur de profondeur centimétrique
- Traitement spécial EcoBright pour 2cm de la pointe, permet une bonne vision sous ultrasons
- Câble électrique selon E-DIN 2802-2 IEC / EN 61010-031
- Extension Luer amovible
- L'aiguille peut être utilisée avec un électro neurostimulateur ou une sonde sans fil.

AETM 22100	Stimy-Plus „Long Bevel", 22G, longueur 100mm
AEQM 22090	Stimy-Plus „Short Bevel", 22G, longueur 90mm
AEPM 22050	Stimy-Plus „Pencil Point", 22G, longueur 50mm
AEQM 22050	Stimy-Plus „Short Bevel", 22G, longueur 50mm

Blocage nerveux
StimyEcho

Notre sonde sans fil CProbe-6L est parfaite pour l'utilisation des aiguilles hybrides. La sonde offre une résolution maximale et un Doppler couleur.

Revêtu de **nanoclear**
canule avec centimètre
Marqueur de profondeur

Amovible
Extension Luer

Numéro d'article

AEQMN
AETMN
AEPMN

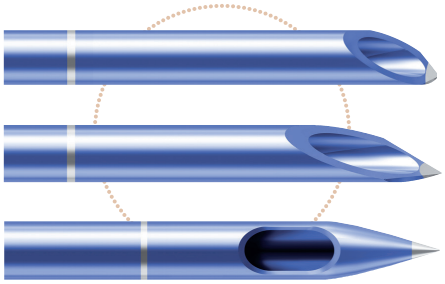

StimyEcho pour périphérique blocs nerveux

L'aiguille hybride est une aiguille isolée pour bloc nerveux qui peut être utilisée avec des ultrasons. Le câble de connexion avec Les connecteurs sont certifiés selon la norme E-DIN 442802-2 IEC / EN 61010-031.
L'aiguille est dotée d'une poignée ergonomique permettant de visualiser facilement le reflux.

Aiguille pour l'anesthésie régionale / technique ENS

- Canule à revêtement nanoclear avec marqueur de profondeur centimétrique
- Traitement spécial EcoBright à 2 cm de l'extrémité pour permettre une visibilité parfaite sous échographie.
- Câble électrique selon E-DIN 2802-2 IEC / EN 61010-031
- Extension luer amovible
- L'aiguille peut être utilisée avec une sonde sans fil

AEQMN 22050	Stimy-Echo „Short Bevel", 22G, longueur 50mm
AEPMN 22050	Stimy-Echo „Pencil Point", 22G, longueur 50mm
AETMN 22050	Stimy-Echo „Long Bevel", 22G, longueur 50mm
AEQMN 24050	Stimy-Echo „Short Bevel", 24G, longueur 50mm

Kit d‘anesthésie

Kit d‘anesthésie standard stérile

Numéro d‘article

KA-S0001

Kit standard

Feuille de couverture 75 x 75cm | Feuille perforée transparente 75 x 75cm | Seringue 2.5ml Innerslip | Seringue 5ml Inerlock | Filtre de retrait 5 microns | Gaze non tissée 10 x 10cm (x10) | Grand plateau en plastique | Petit plateau en plastique | Aiguille hypodermique 18G x 40mm | Aiguille hypodermique 23G x 30mm | Tampon en mousse (x2) | Tampon (x6)

Unité de vente - 20 pièces

Kit d‘anesthésie

Contenu du kit d‘anesthésie

Drap stérile
75 x 75cm, Pour couvrir la table d‘opération



Tissu perforé
75 x 75cm, Matériau SMS auto-adhésif ou transparent

Seringue
2.5ml Luer Slip | 3ml Luer Lock
5ml Luer Slip | 5ml Luer Lock

Seringue LOR
10ml Luer Lock



Filtre antibactérien
0.2 micron

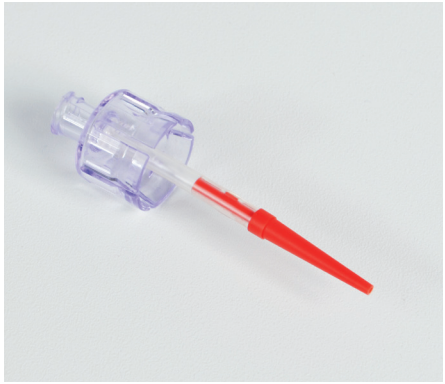

Filtre d‘enlèvement
0.2 micron

Compresses non tissées
10 x 10cm

Grand plateau en plastique
20 x 16 x 4cm

Petit bol en plastique
8 x 6 x 4cm

Kit d‘anesthésie

Contenu du kit d‘anesthésie

Aiguille hypodermique
18G x 40mm | 23G x 30mm

Aiguille épidurale Tuohy
18G x 90mm

Pinces en plastique
Pour les écouvillons et les compresses

Tampon
Diamètre 30mm

Tampon en mousse
Stiel 8cm, Tampon 4 x 3.5 x 2cm

Aiguille pour le bloc nerveux périphérique
Pour l‘anesthésie du bloc nerveux périphérique par ultrasons et/ou électro-neurostimulation

Coussin jetable

Calottes et coussins d‘insertion

Numéro d‘article NE 950

Prone face cushion „Luzern“, stand alone
Fabriqué en mousse de polyuréthane souple. Utilisation avec Prone face mirror „Luzern“ NY 950 à utiliser sans coque
(UVC=10 pièces)



Numéro d‘article NE 955

Prone face cushion „Grindelwald“
Taille universelle, en mousse de polyuréthane souple, utilisation avec Prone face support „Grindelwald“ NU 955 et Prone face mirror „Grindelwald“/“Zermatt“ NY 955
(UVC=12 pièces)



Numéro d‘article NE 955 W

Prone face cushion „Grindelwald“ soft
Taille universelle, en mousse de polyuréthane souple de type 4, utilisation avec Prone face support „Grindelwald“ NU 955 et Prone face mirror „Grindelwald“/“Zermatt“ NY 955
(UVC=12 pièces)



Numéro d‘article NE 956

Prone face cushion „Grindelwald“, small
en mousse de polyuréthane, utilisation avec Prone face support „Grindelwald“ NU 955 et Prone face mirror „Grindelwald“/“Zermatt“ NY 955
(UVC=15 pièces)

Numéro d‘article NE 957

Prone face cushion «Zermatt» large
en mousse de polyuréthane, utilisation avec Prone face support „Zermatt“ NU 957 et Prone face mirror „Grindelwald“/“Zermatt“ NY 955
(UVC=15 pièces)

Numéro d‘article NE 958

Prone face cushion «Zermatt» small
en mousse de poly uréthane, utilisation avec Prone face support „Zermatt“ NU 957 et Prone face mirror „Grindelwald“/“Zermatt“ NY 955
(UVC=15 pièces)

Coussin jetable
Accessoires

Numéro d‘article NU 955

Prone face support „Grindelwald“
Convient aux coussins Grindelwald (NE 955, NE 955 W et NE 956) et Prone face mirror „Grindelwald“/“Zermatt“ NY 955

Uniquement en combinaison avec notre Original Produit NE 955, NE 955 W ou NE 956 disponible.

Numéro d‘article NU 957

Prone face support „Zermatt“
Convient aux coussins Zermatt (NE 957 et NE 958) et Prone face mirror „Grindelwald“/“Zermatt“ NY 955

Uniquement en combinaison avec notre Original Produit NE 957 ou NE 958 disponible.

Numéro d‘article NY 955

Prone face mirror „Grindelwald“/“Zermatt“
Convient aux supports Grindelwald NE 955, NE 955 W, NW 956 et Zermatt NE 957, NE 958 et Prone face mirror „Grindelwald“/“Zermatt“ NY 955

Plateau pour seringues et ampoules

Plateau à usage unique et réutilisable

Numéro d‘article

NU 800

Narco-Boy „Jura“ réutilisable

Le plateau dispose d‘un espace pour 5 seringues et 9 ampoules. Il est lavable à 95° C dans en machine

Unité de vente - 1 pièce

Fixateur de tuyaux

Fixateur de tuyaux pour la sous-couche

Numéro d‘article

NU 252

Fixateur de tuyaux „Meiringen“

Porte-tubes Meiringen pour coussin d‘anesthésie Nizell avec compartiments de fixation, en acrylique résistant à l‘écrasement, pour 4 tailles de tubes, notamment pour les tubes nervurés de diamètre légèrement inférieur.

Unité de vente - 1 pièce

Numéro d‘article NU 255

Fixateur de tuyaux „Iseltwald“

Porte-tube Iseltwald à placer sous tout tampon d‘anesthésie, pour 4 tailles de tube, en acrylique résistant à l‘écrasement. Version pour une taille légèrement supérieure tubes nervurés

Unité de vente - 1 pièce

Numéro d‘article NU 256

Fixateur de tuyaux „Brienz“

Porte-tube Brienz adapté aux compartiments de fixation de Tampons d‘anesthésie Nizell, en acrylique résistant à la rupture, pour 4 tailles de tubes.

Unité de vente - 1 pièce

Numéro d‘article NU 250

Fixateur de tuyaux „Giessbach“

Porte-tube de Giessbach, à Placer sur les côtés de nos coussins d‘anesthésie, position élevée du tube, pour deux tailles de tube.

Unité de vente - 1 pièce

Compartiments de fixation

Les compartiments de fixation de nos porte-tubes se trouvent sur presque tous les coussins d‘anesthésie Nizell.

Fixateur de tuyaux

Fixateur de tuyaux „Fisso“

Numéro d‘article

NY 640

Fixateur de tuyaux „Fisso“

Porte-flexible „Fisso“ avec bras articulé breveté et vis de fixation centrale. Plaque de tuyau universelle pour divers Ø 14.5/22/23.5mm (NY 640-9)

Unité de vente - 1 pièce

Numéro d‘article

NY 641

Fixation de tuyaux „Fisso“, avec une vis, le 2-serrage

Porte-tuyau „Fisso“ avec base à vis, double serrage, bras articulé avec vis de fixation centrale. Plaque de tuyau universelle pour divers Ø 14.5/22/23.5mm (NY 640-9)

Unité de vente - 1 pièce

Numéro d‘article

NY 640-9

Plaque universelle pour tuyaux

Plaque de tuyau universelle pour le support de tuyau „Fisso“ avec différents diamètres
Ø 14,5/22/23,5mm

Unité de vente - 1 pièce

„Bras articulé „Fisso

Deux rotules et une Articulation permettent un po sitionnement complet en 3D de l‘application. Une poignée de serrage permet de serrer et de relâcher les trois joints simultanément. Cela permet un positionnement facile, rapide et précis.

Fixateur de tuyaux
Cordon fixant

Numéro d'article

NU 420

Collier de serrage „Schlieren“

Collier de serrage multiple Schlieren en mousse avec clip en acier inoxydable.
Unité de vente - 50 pièces

Numéro d'article

NU 410

Cordon fixant „OP-fix“

Collier pour tube OP-fix, avec clip en acier inoxydable.
Unité de vente - 25 pièces

Numéro d'article

NU 411

Cordon fixant „Crocodile“

Pince à tuyau crocodile en simili cuir avec clip en acier inoxydable.
Unité de vente - 10 pièces

Rouleau

„Oerlikon“ et „Arbon“

Numéro d‘article

NY 630

Rouleau de test à froid „Oerlikon“, avec manche long

ouleau d‘essai à froid „Oerlikon“ avec long manche, pour le contrôle du niveau d‘anesthésie régionale, en acier inoxydable et en aluminium anodisé.

Unité de vente - 1 pièce

Numéro d‘article

NY 631

Rouleau d‘essai à froid „Arbon“ avec oeillet

Rouleau d‘essai à froid „Arbon“ avec œillet, pour le de niveau de l’anesthésie régionale, en acier inoxydable et aluminium anodisé.

Unité de vente - 1 pièce

nizell.ch
we care for hospitals